



9415Z0

9410L + SÉCURITÉ = 9415Z0 Tous les avantages de la torche LED 9410L, avec les certificats de sécurité en plus

Affichant un poids de seulement 1,4 kg et 530 lumens, la torche LED 9415Z0 est à la fois légère et puissante. Ses quatre LED, alimentées par la toute dernière génération de batteries Ni-MH, éclairent jusqu'à une distance de 272 mètres. Et la torche regorge de fonctions et technologies innovantes dignes de Peli. Sûre, la torche LED 9415Z0 a reçu les certifications de sécurité pour les zones de travail les plus volatiles. C'est également l'une des torches les plus compactes et les plus puissantes du marché. Certifiée ATEX Zone 0 (Catégorie 1)




DIMENSIONS

| | |
|----------|-----------------|
| longueur | 8.75" (22.2 cm) |
|----------|-----------------|

MATÉRIAUX

| | |
|---------------|---------------------------------------|
| Corps | Anti-static Impact Modified PC/PBT |
| joint torique | EPDM |
| lentille | Anti-static coated Polycarbonate (PC) |
| revêtement | Anti-static Impact Modified PC/PBT |

COULEURS

| |
|--|
|  High Visibility Yellow |
|--|

LIGHT SPECS

| | |
|----------------|-----|
| type d'ampoule | LED |
|----------------|-----|

POWER

| | |
|-------------------------------------|---------|
| taille des piles | C |
| type de piles | NiMH |
| nombre de piles | 4 |
| piles incluses | Oui |
| Rechargeable | Oui |
| durée de charge | 15 hrs |
| Indicateur de niveau de la batterie | RGB LED |
| volts | 4.8v |

POIDS

| | |
|------------------|-------------------|
| poids avec piles | 58.2 oz (1650 gr) |
|------------------|-------------------|

SWITCH

| | |
|---------------------|-------------|
| type de commutateur | Push Button |
|---------------------|-------------|

modes d'éclairage

High / Low / Flashing

CERTIFICATIONS






ATEX Zone 0

IECEX ia

AUTRES

Pack Minimum 1

Code de l'emballage B

| FL1 STANDARD | HIGH | LOW |
|---|---------------|---------------|
|  | 530 LUMENS | 202 LUMENS |
|  | 4h 30mins | 11h 30mins |
|  | 272m | 166m |
|  | 18480cd | 6914cd |
|  | IPX4 | |

ACCESSOIRES



9416

Base pour chargeur de bureau/tableau de bord



8056F

Prise de 12 V pour chargeur rapide




941820

Pile de rechange



6061F

Kit de câblage direct pour chargeur rapide



6058H

Transformateur 220 V (RU)

c/ Provença, 388, Planta 7 • Barcelona, Spain 08025 • Phone: +34 934 674 999
info@peli.com • www.peli.com

Document created on 02-01-26