



## 5020

Passa dall'illuminazione ravvicinata alla lunga distanza con un semplice scorrimento. La nuova torcia Peli™ 5020 presenta la tecnologia da fascio diffuso a fascio ristretto: la posizione a fascio diffuso proietta un ampio fascio luminoso per illuminare l'area di lavoro, mentre il fascio ristretto è ideale per la lunga distanza.

Se ti occorre una maggiore distanza del fascio luminoso, scegli la torcia 5020. Con una portata fino a 250 metri e fino a 586 lumen di illuminazione LED, offre tutta la luminosità necessaria per vedere oltre l'intera area di lavoro.

- Distanza del fascio fino a 250 metri
- Fino a 586 lumen
- 4 modalità: Alta / Media / Bassa / Lampeggiante
- 4 batterie alcaline AAA



### DIMENSIONI

<b>lunghezza</b>	5.87" (14.9 cm)
------------------	-----------------

### MATERIALE

<b>Corpo</b>	Aluminum with Type II Anodized
<b>o-ring</b>	NBR
<b>lente</b>	PMMA
<b>copertura</b>	Aluminum with Type II Anodized

### COLORI

 Black
---

### LIGHT SPECS

<b>tipo di lampada</b>	LED
------------------------	-----

### POWER

<b>dimensioni batteria</b>	AAA
<b>tipo batteria</b>	Alkaline
<b>quantità di batterie</b>	4
<b>batterie incluse</b>	sì
<b>Indicatore di livello della batteria</b>	Full-time battery indicator
<b>volt</b>	6.0v

### IL PESO

<b>peso con batterie</b>	7.3 oz (207 gr)
<b>peso senza batterie</b>	5.6 oz (159 gr)

### SWITCH

<b>tipo interruttore</b>	Push Button
--------------------------	-------------

modalità luminose






High / Medium / Low / Flashing

Peli

c/ Provença 388, Planta 7 • Barcelona, Spain 08025 • Phone: +34 934 674 000

[info@peli.com](mailto:info@peli.com)

[www.peli.com](http://www.peli.com)

FL1 STANDARD	HIGH	MEDIUM	LOW
	586 LUMENS	217 LUMENS	20 LUMENS
	1h 0mins	2h 30mins	27h 0mins
	250m	147m	44m
	15672cd	5368cd	480cd
	IPX8 (1m)		

ACCESSORI