



## 5020

Pasa de una distancia corta a otra larga con solo un gesto. La nueva linterna Peli™ 5020 cuenta con una tecnología que permite pasar de un haz de luz difuso a un haz de luz concentrado: la posición de haz difuso proyecta un haz de amplio alcance para iluminar tu área de trabajo, mientras que el haz concentrado permite iluminar a una gran distancia. Cuando necesites una mayor distancia de haz de luz, decídete por la linterna 5020. Con un alcance de hasta 250 metros y hasta 586 lúmenes de intensidad LED, tendrás luz suficiente para iluminar toda la planta de trabajo.

- Distancia del haz de luz de hasta 250 metros
- Hasta 586 lúmenes
- 4 modos: Intensidad Alta/Media/Baja/Intermitente
- 4 pilas alcalinas AAA



### DIMENSIONES

<b>longitud</b>	5.87" (14.9 cm)
-----------------	-----------------

### MATERIALES

<b>Cuerpo</b>	Aluminum with Type II Anodized
<b>anillo de sellado de neopreno</b>	NBR
<b>lente</b>	PMMA
<b>cubierta</b>	Aluminum with Type II Anodized

### COLORES

 Black
---

### LIGHT SPECS

<b>tipo de sistema de iluminación</b>	LED
---------------------------------------	-----

### POWER

<b>tamaño de las pilas</b>	AAA
<b>tipo de pilas</b>	Alkaline
<b>cantidad de pilas</b>	4
<b>pilas incluidas</b>	sí
<b>Indicador del nivel de carga</b>	Full-time battery indicator
<b>voltios</b>	6.0v

### PESO

<b>peso con las pilas</b>	7.3 oz (207 gr)
<b>peso sin las pilas</b>	5.6 oz (159 gr)



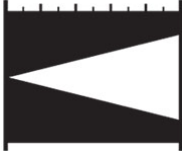


**Peli**

c/ Provença, 388, Planta 7 • Barcelona, Spain 08025 • Phone: +34 934 674 999

[info@peli.com](mailto:info@peli.com) • [www.peli.com](http://www.peli.com)

**SWITCH**

**tipo de interruptor** Push Button *Document created on 05-24-26*  
**modos de iluminación** High / Medium / Low / Flashing

	<b>FL1 STANDARD</b>	<b>HIGH</b>	<b>MEDIUM</b>	<b>LOW</b>
	586 LUMENS	217 LUMENS	20 LUMENS	
	1h 0mins	2h 30mins	27h 0mins	
	250m	147m	44m	
	15672cd	5368cd	480cd	
	IPX8 (1m)			

**ACCESORIOS**