



5020

Courte à longue distance d'un simple glissement. La nouvelle torche Peli™ 5020 est équipée de la technologie de faisceau variable : La position faisceau large projette un vaste faisceau pour illuminer votre zone de travail et un faisceau concentré pour éclairer sur une longue distance. Lorsque vous souhaitez une distance plus longue, utilisez la torche 5020. Avec une longueur de faisceau pouvant atteindre 250 mètres et 586 lumens de luminosité à LED, vous disposez de suffisamment d'éclairage pour la totalité des installations.

- Distance du faisceau jusqu'à 250 mètres de distance
- Jusqu'à 586 lumens
- 4 modes : Intense / Moyen / Faible / Clignotant
- 4 pile alcalines AAA



DIMENSIONS

longueur	5.87" (14.9 cm)
-----------------	-----------------

MATÉRIAUX

Corps	Aluminum with Type II Anodized
joint torique	NBR
lentille	PMMA
revêtement	Aluminum with Type II Anodized

COULEURS

■ Black

LIGHT SPECS

type d'ampoule	LED
-----------------------	-----

POWER

taille des piles	AAA
type de piles	Alkaline
nombre de piles	4
piles incluses	Oui
Indicateur de niveau de la batterie	Full-time battery indicator
volts	6.0v

POIDS

poids avec piles	7.3 oz (207 gr)
poids sans piles	5.6 oz (159 gr)

SWITCH

type de commutateur	Push Button
----------------------------	-------------






modos d'éclairage

High / Medium / Low / Flashing

Peli

c/ Provença, 388, Planta 7 • Barcelona, Spain 08025 • Phone: +34 934 674 000

info@peli.com www.peli.com

FL1 STANDARD	HIGH	MEDIUM	LOW
	586 LUMENS	217 LUMENS	20 LUMENS
	1h 0mins	2h 30mins	27h 0mins
	250m	147m	44m
	15672cd	5368cd	480cd
	IPX8 (1m)		

ACCESSOIRES