



2010 SabreLite™

Vi presentiamo il design che ha definito lo standard di illuminazione per la sicurezza industriale e il soccorso antincendio. Il nostro modello 2010 LED combina un design operativo tradizionale della torcia con una tecnologia LED ad alte prestazioni e certificazioni di sicurezza. Il corpo in polimero robusto e leggero incorpora una copertura della lente giratoria con funzione on/off, per un facile utilizzo e una resistenza superiore agli urti. Il risultato? Probabilmente la torcia più robusta disponibile oggi sul mercato.

- Attivazione on/off a rotazione
- Impermeabilità IPX7
- Tempo di funzionamento di 22 ore
- 3 batterie "C" (non incluse)
- Robusta clip sul corpo
- Moschettone e cinghia di sicurezza



DIMENSIONI

lunghezza	8.11" (20.6 cm)
------------------	-----------------

MATERIALE

Corpo	EXL
o-ring	Ethylene Propylene
lente	Polycarbonate (PC)
copertura	ABS
Clip	ABS
fermo della molla di contatto	Stainless Steel / Brass Nickel

COLORI

 High Visibility Yellow
--

LIGHT SPECS

tipo di lampada	LED
------------------------	-----

POWER

dimensioni batteria	C
tipo batteria	Alkaline
quantità di batterie	3
volt	4.5v

IL PESO

peso con batterie	13.4 oz (380 gr)
peso senza batterie	5.4 oz (153 gr)
Packaged Weight	7.0 oz (198 gr)

SWITCH

Peli

tipo interruttore
modalità luminose

c/ Provença, 388, Planta 7 • Barcelona, Spain 08025 • Phone: +34 934 674 999
Twisting Lens Shroud
info@peli.com • www.peli.com
On / Off






Document created on 06-26-26

CERTIFICAZIONI

Class I, Division 1
Class II, Division 1
Class III, Division 1

ALTRO

sommersibile sì
Pack minimo 1
Militare sì
Codice imballaggio C

FL1 STANDARD	HIGH
	161 LUMENS
	22h 0mins
	160m
	6398cd
	IPX7

ACCESSORI