



## 5010

Passa dall'illuminazione ravvicinata alla lunga distanza con un semplice scorrimento. La nuova torcia Peli™ 5010 presenta la tecnologia da fascio diffuso a fascio ristretto: la posizione a fascio diffuso proietta un ampio fascio luminoso per illuminare l'area di lavoro, mentre il fascio ristretto è ideale per la lunga distanza.

Il meglio dei due mondi. La 5010 è la torcia di medie dimensioni che offre il valore di lumen medio, durata di funzionamento e dimensioni della nostra torcia Peli™ 5000 dal design snello e le prestazioni inarrestabili della nostra torcia Peli™ 5050R.

- 3 modalità: Alta / Bassa / Lampeggiante
- Distanza del fascio fino a 184 metri
- Fino a 392 lumen
- 2 batterie alcaline AA



### DIMENSIONI

<b>lunghezza</b>	6.26" (15.9 cm)
------------------	-----------------

### MATERIALE

<b>Corpo</b>	Aluminum with Type II Anodized
<b>o-ring</b>	NBR
<b>lente</b>	PMMA
<b>copertura</b>	Aluminum with Type II Anodized

### COLORI

 Black
---

### LIGHT SPECS

<b>tipo di lampada</b>	LED
------------------------	-----

### POWER

<b>dimensioni batteria</b>	AA
<b>tipo batteria</b>	Alkaline
<b>quantità di batterie</b>	2
<b>batterie incluse</b>	sì
<b>Indicatore di livello della batteria</b>	Full-time battery indicator
<b>volt</b>	3.0v

### IL PESO

<b>peso con batterie</b>	5.1 oz (145 gr)
<b>peso senza batterie</b>	3.4 oz (96 gr)

### SWITCH

<b>tipo interruttore</b>	Push Button
--------------------------	-------------






modalità luminose

High / Low / Flashing

Peli

c/ Provença, 388 - Planta 7 • Barcelona, Spain 08025 • Phone: +34 934 674 099

[info@peli.com](mailto:info@peli.com) [www.peli.com](http://www.peli.com)

FL1 STANDARD	HIGH	LOW
	392 LUMENS	22 LUMENS
	2h 15mins	26h 0mins
	184m	43m
	8507cd	452cd
	IPX8 (1m)	

ACCESSORI