



3310R-RA

Rechteckigen Lampen

Die extrem kompakte Form, ein wiederaufladbarer Lithium-Akku und der „Boost“-Modus mit knapp 1.000 Lumen machen die Peli™ 3310R-RA zu einer der leistungsstärksten Lampen ihrer Größe. Das kompakte Design findet bequem in Ihrer Hand Platz und erfordert wenig Platz für die Aufbewahrung oder den Transport. Die 3310R-RA produziert 385 Lumen im Modus Hoch und bietet bis zu 50 Stunden Dauerbetrieb im niedrigen Betriebsmodus. Neben den Modi Hoch und Niedrig bietet das Modell ein Blinklicht, das für viele Szenarien nützlich ist, um auf etwas aufmerksam zu machen, und den absolut beeindruckenden „Boost“-Modus. Der Boost-Modus bietet 948 Lumen. Diese Leistung ist ein echtes Testament für eine Lampe dieser Größe. Im Leistungsschalter integriert ist eine Vollzeit-Batterieladezustandsanzeige, damit Sie immer wissen, wann es an der Zeit für ein Aufladen ist. Was diese Lampe extrem praktisch macht, ist das rechtwinklige Adapterzubehör mit Klammer, das eine handfreie Beleuchtung ermöglicht. Der rechtwinklige Adapter ermöglicht ein Schwenken des Leuchtkopfes direkt dorthin, wo Sie das Licht benötigen. Bei Bedarf kann der rechtwinklige Adapter entfernt werden, um ein noch kompakteres Handformat zu erhalten.

Die 3310R-RA ist eine der vielseitigsten Arbeitsleuchten, die derzeit auf dem Markt erhältlich sind. Zu den zahlreichen Benutzern gehören Brandschützer, Automechaniker, Elektriker, Klempner, Handwerker und zahlreiche Industrieanwendungen.

- Vollzeit-Batterieladezustandsanzeige
- Wiederaufladbarer Lithium-Ionen-Akku
- Inkl. Schlaufe
- Beweglicher rechtwinkliger Adapter mit Klammer (enthalten)
- 4 Modi: Boost / Hoch / Niedrig / Blinken
- Bis zu 948 Lumen
- Bis zu 50 Stunden Brenndauer
- IPX8 wasserfest




GRÖSSE

Länge 8.27" (21 cm)

MATERIAL

| | |
|------------------------|--------------------------------|
| Gehäuse | ABS |
| O-Ring Dichtung | EPDM |
| Linse | AR Coated Glass |
| Drehkopf | Aluminum with Type II Anodized |
| Clip | Stainless Steel |

FARBEN

 High Visibility Yellow

LIGHT SPECS

Lampentyp LED

POWER

| | |
|----------------------|-------------|
| Batteriegroße | 18650 |
| Batterietyp | Lithium-Ion |






| | |
|------------------------------------|---------|
| Anzahl der Batterien | 1 |
| inklusive Batterien | ja |
| Rechargeable | ja |
| Ladezeit | 5 hrs |
| Batterieladezustandsanzeige | RGB LED |
| Volt | 3.7v |

GEWICHT

| | |
|-------------------------------|-----------------|
| Gewicht mit Batterien | 7.8 oz (221 gr) |
| Gewicht ohne Batterien | 6.1 oz (173 gr) |

SWITCH

| | |
|--------------------|-------------------------------|
| Schaltertyp | Push Button |
| Leuchtmodi | Boost / High / Low / Flashing |

| | FL1 STANDARD | HIGH | LOW | BOOST |
|---|--------------|---------------|--------------|---------------|
|  | | 385 LUMENS | 20 LUMENS | 948 LUMENS |
|  | | 2h 30mins | 50h 0mins | 0h 0mins |
|  | | 147m | 32m | 236m |
|  | | 5424cd | 267cd | 13944cd |
|  | IPX8 (1m) | | | |

ZUBEHÖR



2389
Ersatzbatterie



3312
Einrastbare Ladestation



8056F
12v Plug-in for Fast Charger



6061F
Direktladekabel für Schnellladegerät



2386
USB-Ladegerät und Batterie



2388
USB-Ladegerät

Peli

c/ Provença, 388, Planta 7 • Barcelona, Spain 08025 • Phone: +34 934 674 999

info@peli.com • www.peli.com

Document created on 12-08-19